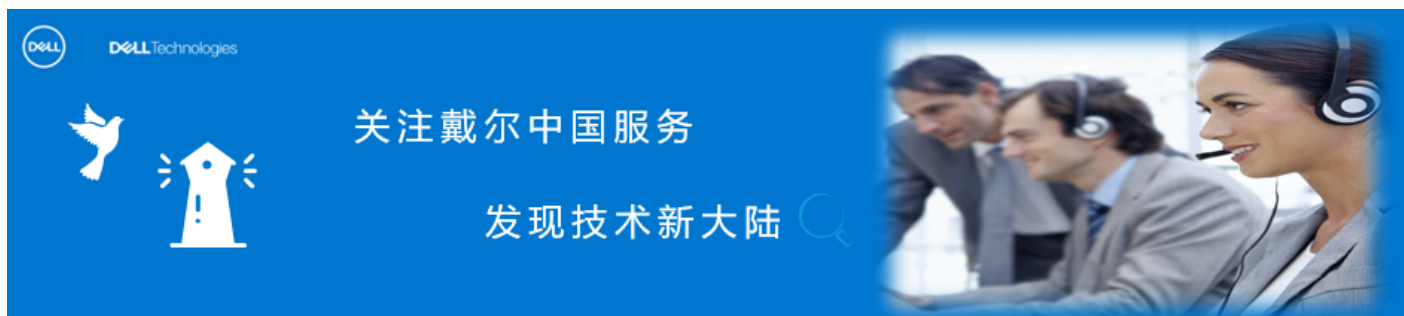
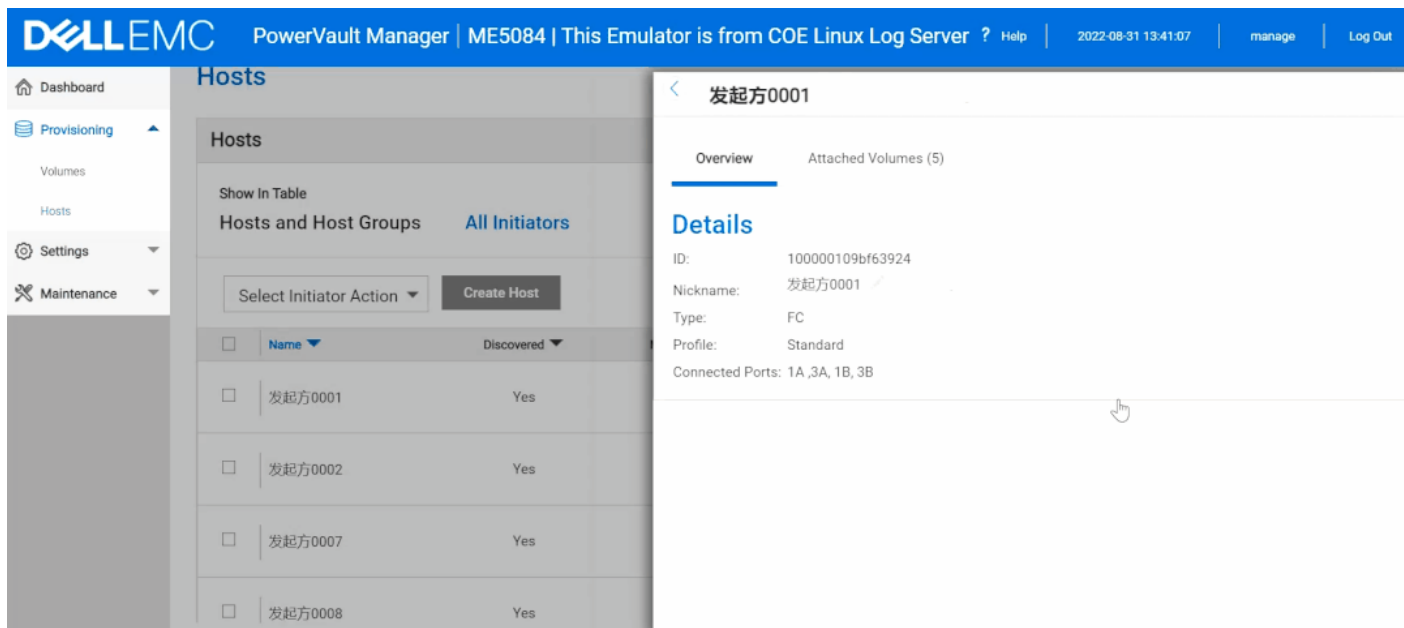


无法使用 PowerVault Manager 删除Initiators 昵称

会玩服务器的小戴 戴尔中国服务 2022-09-27 18:18 发表于福建

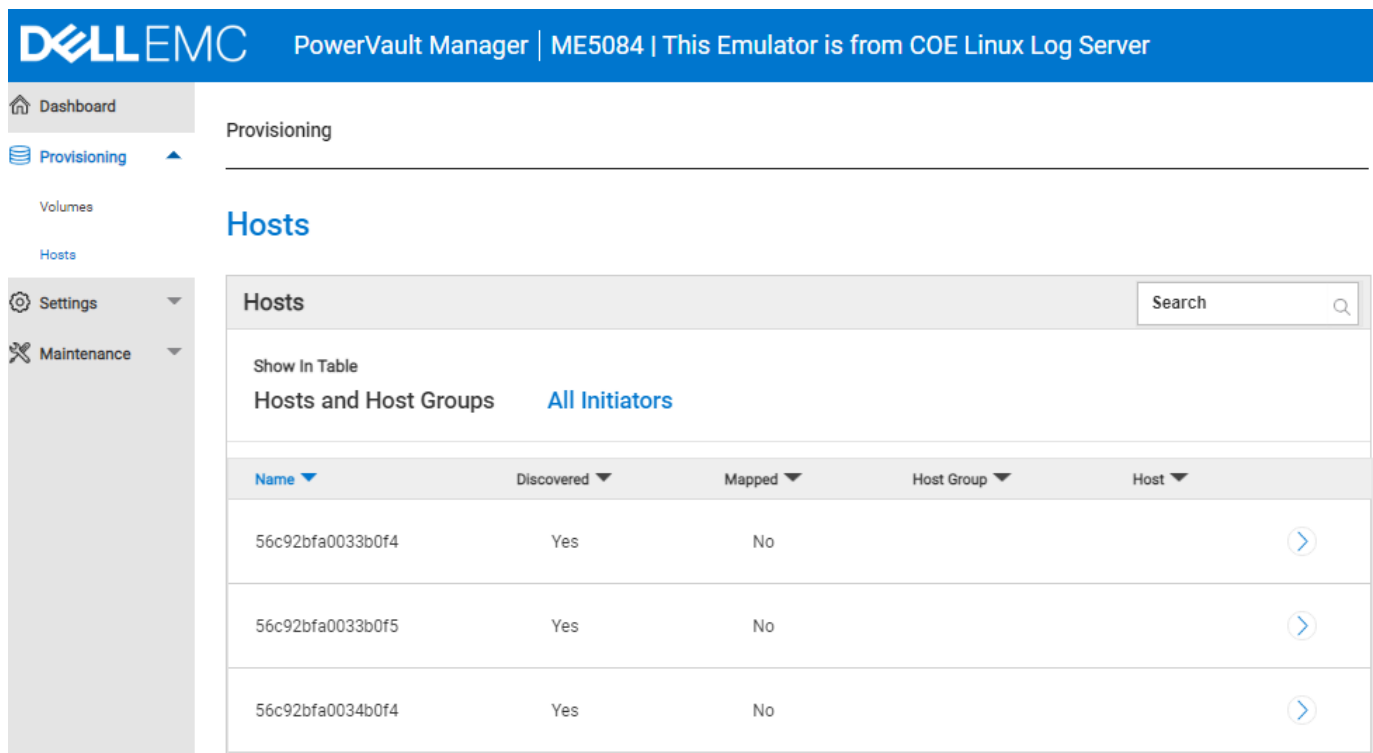


可能戴粉们会碰到在PowerVault Manager删除 Initiator的昵称后无法保存的问题，别慌，跟着小戴轻松解决。



问题重现

- ① 导航到“**Provisioning->Hosts**”
- ② 单击“**All Initiators**”选项卡
- ③ 单击未映射启动器的“>”图标上的滑块



PowerVault Manager | ME5084 | This Emulator is from COE Linux Log Server

Dashboard

Provisioning

Volumes

Hosts

Settings

Maintenance

Hosts

Show In Table

Hosts and Host Groups [All Initiators](#)

Name	Discovered	Mapped	Host Group	Host
56c92bfa0033b0f4	Yes	No		
56c92bfa0033b0f5	Yes	No		
56c92bfa0034b0f4	Yes	No		

④ 单击“铅笔图标”编辑昵称将无法清除昵称并保存。

原因

这是由于PowerVault Manager GUI 中文本输入的当前验证的限制。受影响的控制器的固件版本：ME5.1.0.0.0

解决方案

通过SSH访问控制器管理地址，使用 CLI 命令：

```
# delete initiator-nickname
```